

Los árboles ayudan de forma natural al medioambiente, ya que mejoran la calidad del aire, capturan carbono y reducen la temperatura del entorno. Por eso, Metropolitan te ofrece un incentivo adicional para que incluyas árboles en tu proyecto de reemplazo de pasto.

Ahora puedes recibir un reembolso de \$100 por cada árbol que plantes —hasta un máximo de cinco árboles— al reemplazar tu césped por un hermoso jardín California Friendly®. Antes de ir al vivero o centro de jardinería de tu localidad, consulta la siguiente lista de recomendaciones para conocer los árboles que mejor se adaptan a tu espacio y que prosperarán en el clima del sur de California.

Requisitos para recibir el reembolso

Un árbol se define como una planta leñosa perenne con muchas ramas secundarias sostenidas por encima del suelo por un tallo o tronco principal.

- Los árboles deben plantarse en la zona del proyecto de reemplazo de pasto.
- En el momento de la compra y plantación, los árboles deben tener un tamaño mínimo de 15 galones.
- Se espera que los árboles alcancen al menos 15 pies de altura y 10 pies de ancho en su madurez (esto no se aplica a los árboles de frutas comestibles).
- Los árboles frutales son elegibles para el reembolso únicamente si se plantan en propiedades residenciales, no comerciales.

Solicítalo hoy mismo.

Para obtener más información sobre el reembolso por reemplazo de pasto, visita bewaterwise.com/turf.

Para solicitarlo, visita la página web oficial del reembolso de Metropolitan en socalwatersmart.com.



Nuestros operadores están disponibles para responder a tus preguntas en varios idiomas; llama al **(888) 376-3314**.



bewaterwise.com



LA DWP Los Angeles Department of Water & Power

bewaterwise.com®

LOS MEJORES ÁRBOLES








Para tu jardín
Waterwise

bewaterwise.com®

Espacio mínimo de siembra  Extensión de la raíz/copa  Compatibilidad con tendidos eléctricos  Consumo de agua 

Altura máxima  Potencial de daño de la raíz  Perenne  Todas las medidas son en pies.

Árboles nativos de California de tamaño pequeño

Nombre común del árbol Especie							
Cercis de California <i>Cercis occidentalis</i>	3'	25'	10-20'	Bajo	Sí	No	Moderado
Sauce del desierto de Bubba <i>Chilopsis linearis 'Bubba'</i>	3'	20'	10-15'	Bajo	Sí	No	Muy bajo
Chitalpa <i>Chitalpa tashkentensis</i>	3'	35'	20-30'	Bajo	Sí	No	Bajo - Moderado
Palo Verde del museo del desierto <i>Parkinsonia x 'Desert Museum'</i>	3'	20'	20-25'	Bajo	Sí	No	Muy bajo
Sauco de México <i>Sambucus mexicana</i>	3'	20'	10-20'	Medio	Sí	No	Bajo
Toyon <i>Heteromeles arbutifolia</i>	4'	25'	10-15'	Bajo	Sí	Sí	Bajo



Palo Verde del museo del desierto



Toyon



Chitalpa










Laurel de California



Cerezo de Isla Catalina

Árboles nativos de California de tamaño mediano

Nombre común del árbol Especie							
Cerezo de Isla Catalina <i>Prunus ilicifolia</i>	6'	30'	10-25'	Bajo	No	Sí	Bajo
Ciprés de Tecate <i>Hesperocyparis forbesii</i>	7'	25'	15-20'	Medio	Sí	Sí	Bajo
Nogal negro del sur de California <i>Juglans californica</i>	7'	30'	15-30'	Medio	No	No	Moderado
Laurel de California <i>Umbellularia californica</i>	8'	80'	60-75'	Medio	No	Sí	Alto








Qué no se debe plantar

Ciertos árboles no son elegibles para el reembolso. Esto es lo que **no** hay que plantar.

- Plantas leñosas, como arbustos de aspecto arbóreo, utilizadas para crear setos alrededor de una propiedad.
- Plantas cultivadas o podadas para mantener una copa reducida. Estas plantas se llaman comúnmente árboles o arbustos topiarios, podados o emparrados.

- Pequeñas variedades "lloronas" con ramas suaves que cuelgan y tocan el suelo.
- Árboles sin copas amplias que no dan sombra ni refugio cuando están completamente crecidos.
- Todas las especies arbóreas invasivas enumeradas por el Consejo de Plantas Invasivas de California en cal-ipc.org.
- Todas las variedades de palmeras.

Árboles nativos de California de gran tamaño

Nombre común del árbol Especie							
Cedro de incienso <i>Calocedrus decurrens</i>	10'	90'	10-15'	Medio	No	Sí	Moderado
Encino de la costa <i>Quercus agrifolia</i>	10'	70'	20-70'	Medio	No	Sí	Bajo
Roble de Engelmann <i>Quercus engelmannii</i>	10'	70'	80-120'	Medio	No	No	Bajo una vez establecido
Plátano de California <i>Platanus racemosa</i>	10'	80'	20-50'	Medio	No	No	Moderado - Alto



Encino de la costa

Otros árboles para tener en cuenta

Pino de Torrey | *Pinus torreyana*
Fresno de California | *Fraxinus dipetala*
Ceanothus de la isla | *Ceanothus arboreus*

Los mejores árboles frutales para tu hogar

Cerezo de Isla Catalina | *Prunus ilicifolia ssp. lyonii*
Guayaba | *Acca sellowiana*

Tipos de árboles que se deben evitar

Algunos árboles necesitan mucha agua. Otros son vulnerables a las enfermedades o plagas. Y otros no son aptos para zonas con alto riesgo de incendios.

PROPENSOS A LAS ENFERMEDADES Y PLAGAS

- Liquidámbar
- Acer negundo

CONSUMO DE AGUA ELEVADO

- Moral/Morera
- Álamo de Frémont
- Secuoya de la costa
- Abedul blanco europeo

ALTO RIESGO DE INCENDIO

Evita estas especies si te encuentras en una zona de riesgo de incendios.

- Pino
- Ciprés
- Eucalipto
- Palmeras
- Enebro